




Installationsanweisungen für den LED-Beleuchtungs-Kit Fernlicht-/Abblendlichtschalter

Umfasst Teilenr. 8037



Der Kit beinhaltet:

- Fernlicht-/Abblendlichtschalter
- Kabelbinder (2)

Benötigte Werkzeuge:

- 2,0 mm Inbusschlüssel
- Seitenschneider (zum Abschneiden überstehender Kabelbinder)

Installation des Fernlicht-/Abblendlichtschalters an der Fahrzeugkarosserie:

1. Lösen Sie die 2,6x8 mm Halbrundkopfschrauben (2) von der Heckklappenhalterung (A). Nehmen Sie die Halterungen nicht ab.
2. Installieren Sie den Fernlicht-/Abblendlichtschalter oben an den Halterungen und sichern Sie ihn mit den 2,6-x-8-mm-Halbrundkopfschrauben (B). Ziehen Sie die Schrauben nicht zu fest an.
3. Lösen Sie die Kabelbinder (2) an den Kabelbäumen (C).
4. Führen Sie die Schalterkabel zum Verteilerblock. Sichern Sie alle Kabel an der Karosserie an denselben Positionen mit den mitgelieferten Kabelbindern (2) (überstehende Teile der Kabelbinder abschneiden).
5. Lösen Sie die 2,6-x-8-mm-Halbrundkopfschrauben, um den Verteilerblock von der Halterung abzunehmen (D).
6. Entfernen Sie den grünen Brückenstecker vom Verteilerblock (D).
7. Stecken Sie den Schalterkabelbaum am grünen Anschluss des Verteilerblocks ein und installieren Sie den Verteilerblock mit den 2,6-x-8-mm-Halbrundkopfschrauben an der Halterung (E).
8. Vergewissern Sie sich, dass alle Kabel korrekt geführt sind.





Betrieb des Schalters:

Bewegen Sie den Schalter bei am Fahrzeug montierter Karosserie in die Position "Up", um die LED-Frontscheinwerfer in den **Modus Fernlicht** zu schalten. Bewegen Sie den Schalter in die Position "Down", um die LED-Frontscheinwerfer in den **Modus Abblendlicht** zu schalten.

Wenn Sie weitere Fragen haben oder technische Unterstützung benötigen, rufen Sie Traxxas unter:

1-888-TRAXXAS

(1-888-872-9927) an. (nur innerhalb der USA)



Steckbrücke

TRAXXAS.COM

Traxxas, 6250 Traxxas Way, McKinney, TX 75070, Telefon: 972-549-3000, Fax: 972-549-3011, E-Mail: support@Traxxas.com